



Proces weryfikacji tożsamości

W celu dopełnienia procedury o AML (Anti Money Laundering)

Dlaczego tak ważna jest weryfikacja tożsamości?

Szanowni Państwo, przypominamy o tym, że jesteśmy w trakcie ważnych zmian prawnych, w wyniku których stroną łączącej nas umowy staną się Polskie ePłatności Sp. z o.o., posiadające status Krajowej Instytucji Płatniczej. Oznacza to, że konieczne jest przeprowadzenie weryfikacji tożsamości przez osoby reprezentujące Państwa firmę. Prosimy zatem o wykonanie tego ważnego kroku, niezbędnego dla naszej dalszej współpracy, jakim jest weryfikacja.



Weryfikacja tożsamości przy wykorzystaniu aplikacji PePID

Powitalny ekran aplikacji.



Jeśli jesteś gotowy/gotowa, naciśnij przycisk „Zaczynamy”.



Odszukaj kod dostępu i wpisz go teraz. Kod przesłaliśmy Ci emailom. W celu weryfikacji, podaj również numer telefonu.



Przechodząc na kolejny ekran masz możliwość zapoznania się z regulaminem aplikacji oraz klauzulą RODO.



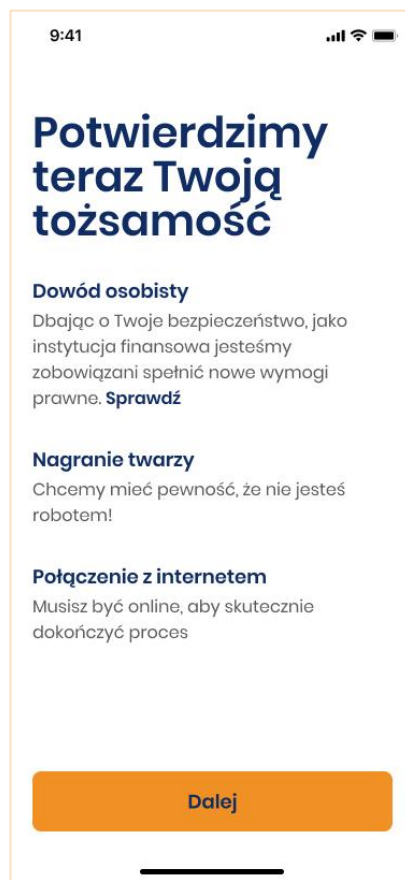


Naciśnij pogrubiony tekst aby wyświetlić zewnętrzną zawartość.

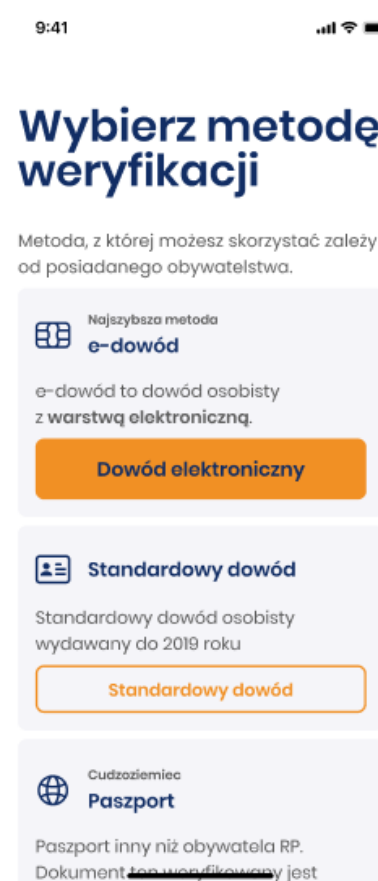
„Przejdź do skanowania dowodu” aby kontynuować.



Przygotuj swój dowód osobisty na potrzeby skanowania oraz dobre warunki oświetleniowe dla nagrania twarzy.



Wybierz jakiego typu dokumentu użyjesz do weryfikacji. Zwróć uwagę, że kolejne kroki różnią się w zależności od typu dokumentu.




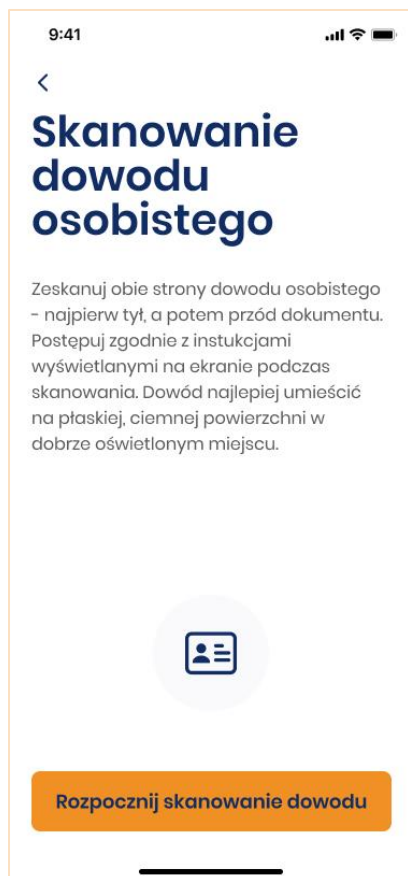


Gdy wybierzesz skanowanie dowodu osobistego

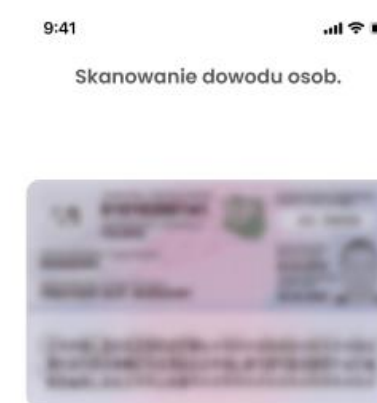
Przygotuj dowód osobisty, będzie teraz potrzebny.

Umieść dowód osobisty w obrębie jasnej ramki. Skanujemy wpierw przód dokumentu.

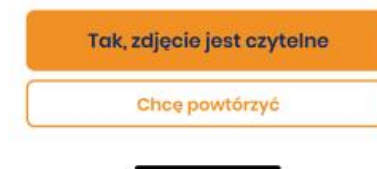
Upewnij się, że skan dowodu jest czytelny.



Aplikacja poprawnie odczytała dokument.



Upewnij się, że wszystkie dane na zdjęciu są czytelne i wszystkie 4 narożniki dokumentu są widoczne.





Sprawdź czy aplikacja poprawnie odczytała Twoje dane.

9:41

Upewnij się, że poprawnie odczytaliśmy Twoje dane

Pesel:
66102787762

Imię:
Ada

Nazwisko:
Nowak

Seria i numer dowodu:
ZZC 900009

Data wydania dokumentu:
01.03.2015

Data ważności dokumentu:
01.03.2025

Potwierdzam dane

Edytuj dane

Gdy odczytane przez aplikację dane są błędne, prosimy o naniesienie korekty.

9:41

Edytuj dane

Imię
Ada

Nazwisko
Nowak

Seria i numer dowodu
ZZC 900009

Data wydania dokumentu
01.03.2015

Data ważności dokumentu
01.03.2025

Potwierdzam dane

Anuluj

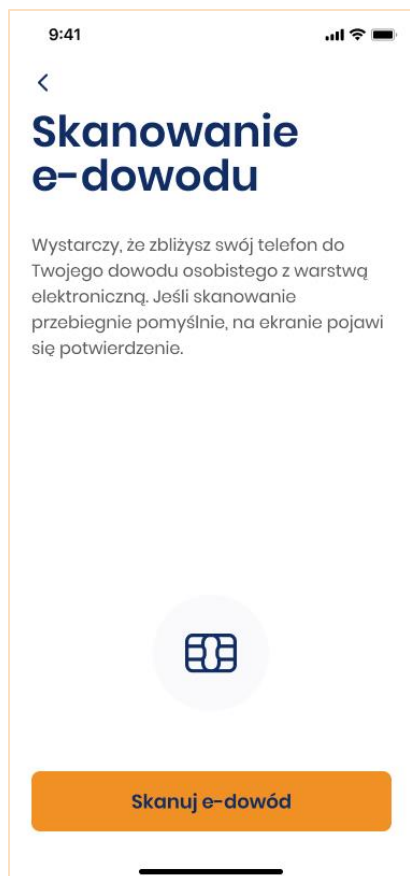
Dziękujemy, dane z dowodu osobistego zostały zapisane w aplikacji.

Przejdźmy do rozdziału w którym opisaliśmy proces skanowania twarzy.

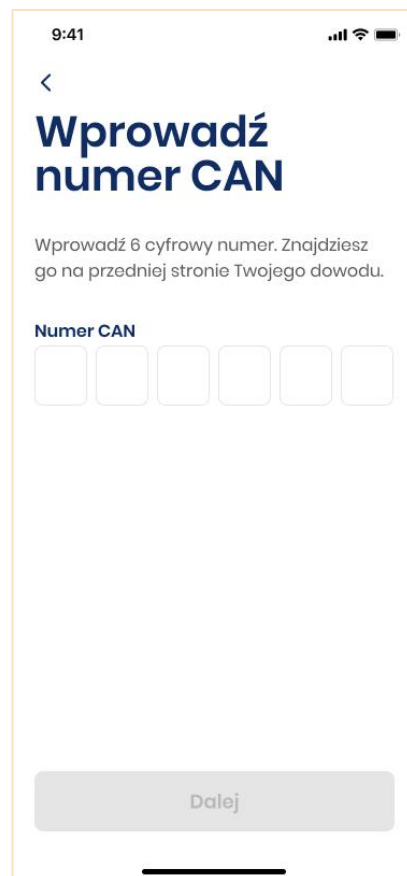


Gdy wybierzesz skanowanie dowodu osobistego z warstwą elektroniczną (e-dowód)

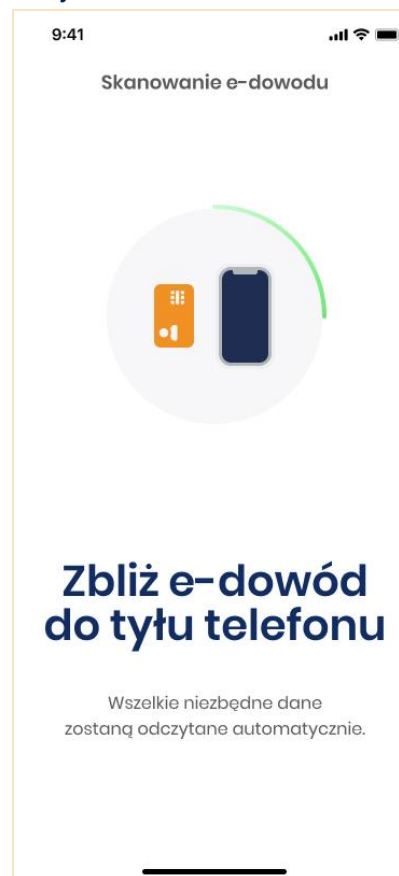
Przygotuj dowód osobisty do skanowania.




Wpisz numer CAN dokumentu.



Zbliź dokument do tylnej części telefonu. Zaczekaj na odczyt danych.




Dane dokumentu są w tej chwili odczytywane.





Trwa odczytywanie danych certyfikatu.



Odczytane dane zostaną zaprezentowane na kolejnym ekranie aplikacji.

W przypadku odczytania błędnych danych, należy powtórzyć skanowanie.



Dziękujemy, dane z dowodu osobistego zostały zapisane w aplikacji.

Przejdźmy do rozdziału w którym opisałyśmy proces skanowania twarzy.

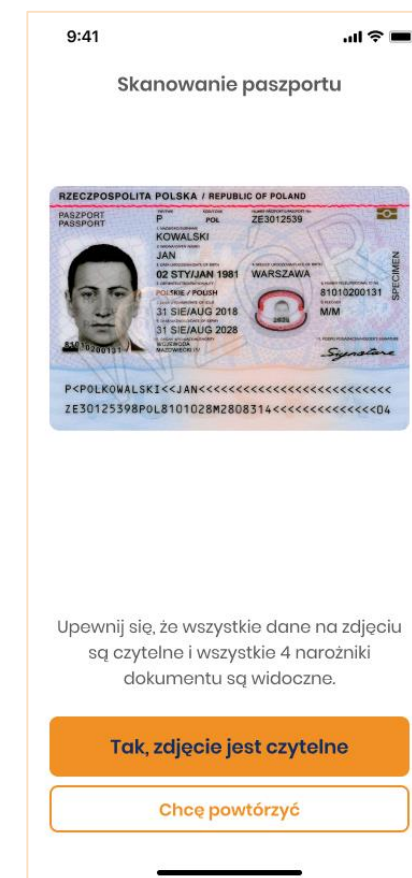



Gdy wybierzesz skanowanie paszportu

Przygotuj paszport, będzie nam teraz potrzebny.

Umieść paszport w ramce aplikacji.

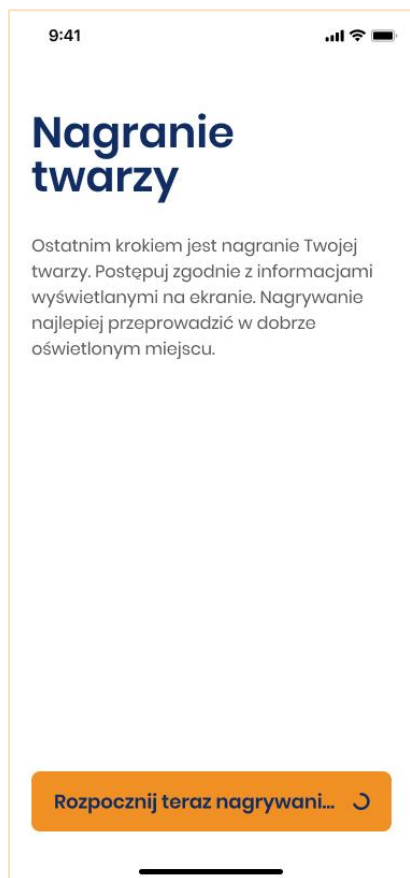
Upewnij się, że aplikacja wykonała dobrej jakości zdjęcie. Potwierdź wysyłkę.






Skanowanie twarzy – sprawdzamy czy nie jesteś robotem 🤖

Przejdźmy teraz do weryfikacji Twojej twarzy.




Przejdź do dobrze oświetlonego miejsca i umieść swoją twarz w centralnej części ekranu.



Rozpocznij obrót twarzy w prawo.




Zwróć uwagę na ruch zielonych kropek. Wykonaj pełny obrót twarzy w prawo.







Teraz obracaj twarz w lewo, aż do umieszczenia zielonych kropek po lewej.



Spójrz w dół a następnie w górę.



Zamrugaj.



Zamrugaj.





Zakończyliśmy skanowanie twarzy. Jeśli chcesz, możesz w tym momencie powtórzyć nagranie.



Trwa przekazywanie nagrania do weryfikacji.



Rozpoczęliśmy weryfikację przekazanych danych. Poinformujemy Cię poprzez powiadomienie z aplikacji o ukończeniu weryfikacji.



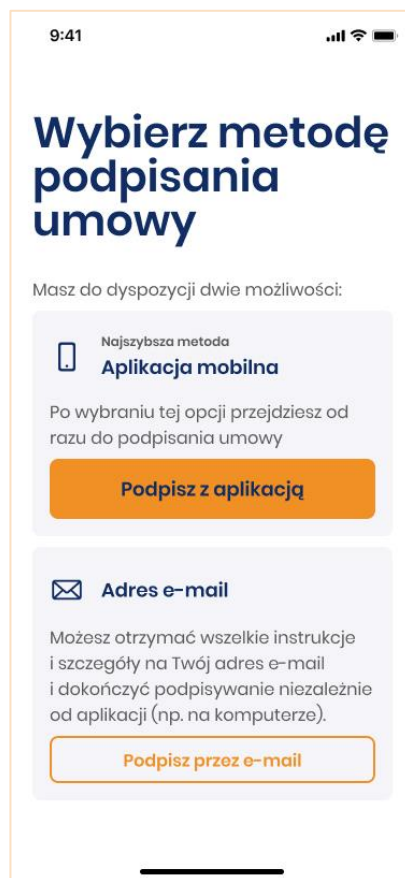


To już prawie koniec

W celu dokończenia procesu, prosimy o wyrażenie zgody na weryfikację przy pomocy instytucji wspomagających.



Wybierz dogodny dla siebie sposób podpisu umowy.



Wybierając podpisanie umowy przez aplikację PePID, masz możliwość zapoznania się z przesłanymi dokumentami.



Sukces, umowa została podpisana przez Ciebie. Oczekuj na dalsze informacje od Przedstawiciela Handlowego.





W przypadku gdy umowę podpisuje kilka osób, należy poczekać na ich działanie.

